



Je 2 Tritthalter übereinander Löten.




Jeweils 1 Oberteil und ein Unterteil vom Tritt übereinander Löten.

Darauf achten, dass die Gitterroste genau übereinander liegen.




Die Tritthalter in die dafür vorgesehenen Aussparungen einlöten.

Darauf achten, dass die schmalen Stege nach innen zum Tritthalter zeigen.



Beim Zusammenlöten bitte beachten, dass es je 2 linke und 2 rechte Tritte gibt. Als Muster nehmen Sie die vorhandenen Gitter der LENZ Donnerbüchse.



Nach dem Lackieren, einfach die vorhandenen Tritte aus den Halterungen herausziehen und durch die neuen ersetzen.